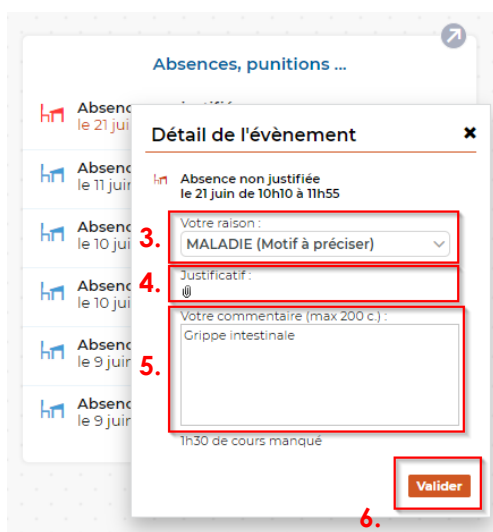
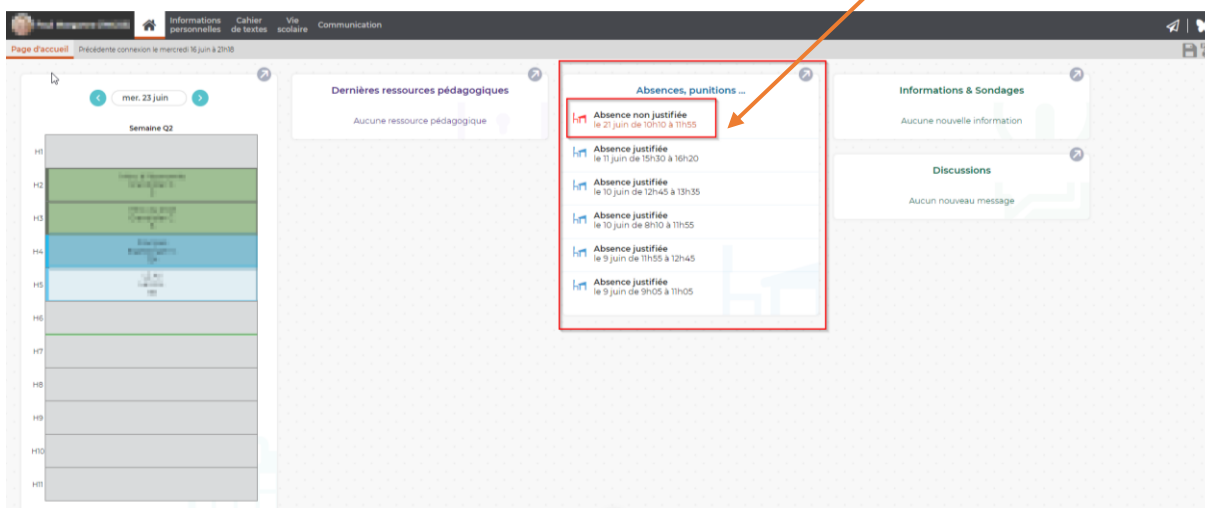


**Délai de justification à respecter impérativement : dans les trois jours à compter du début de l'absence !**

## Justification par l'accès Web

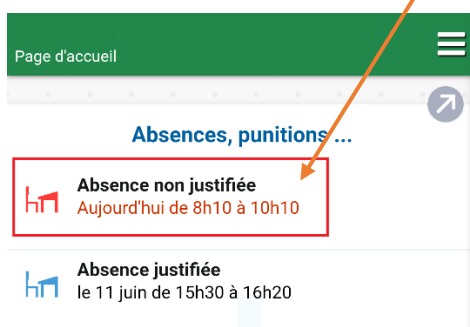
1. Se connecter à votre espace PRONOTE en passant par [www.lyceejeanpiaget.ch/pronote](http://www.lyceejeanpiaget.ch/pronote)
2. Sur l'écran d'accueil, les absences à justifier sont indiquées en rouge. Cliquer dessus.



3. Choisir la raison dans le menu déroulant.
4. Ajouter une pièce jointe si besoin (certificat médical, etc.).
5. Préciser le motif de l'absence dans la zone de commentaire. Cette étape est **OBLIGATOIRE** pour que l'absence puisse être validée par le lycée.
6. Cliquer sur le bouton « Valider ».

# Justification par l'application pour téléphone portable

1. Sur l'écran d'accueil, les absences à justifier sont indiquées en rouge. Cliquer dessus.



Détail de l'évènement

**Absence non justifiée**  
Aujourd'hui de 8h10 à 10h10

2. Votre raison :  
MALADIE (Motif à préciser) ▾

3. Justificatif :  
📎

4. Votre commentaire (max 200 c.) :  
Grippe intestinale

1h30 de cours manqué

5. VALIDER

2. Choisir la raison dans le menu déroulant.
3. Ajouter une pièce jointe si besoin (certificat médical, etc.).
4. Préciser le motif de l'absence dans la zone de commentaire. Cette étape est **OBLIGATOIRE** pour que l'absence puisse être validée par le lycée.
5. Cliquer sur le bouton « Valider ».